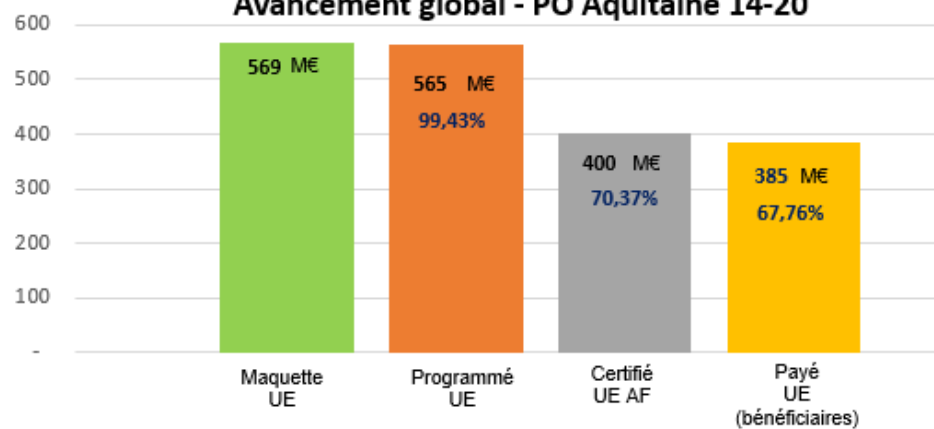


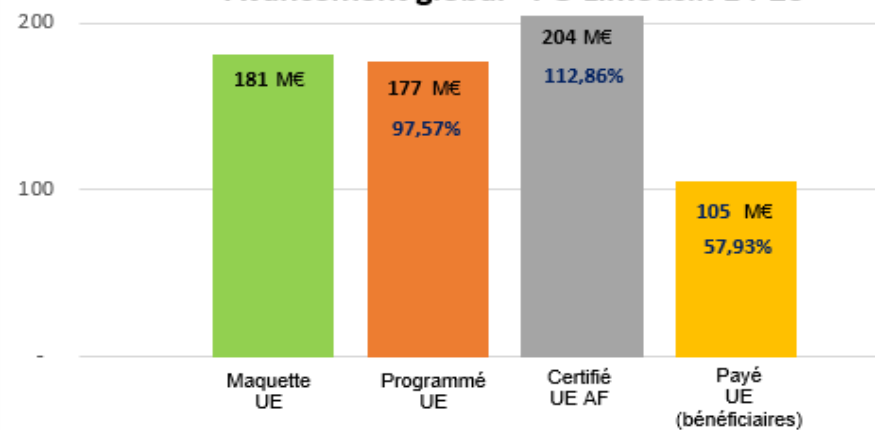
## Avancement global 1420- FEDER-FSE en Nouvelle-Aquitaine :



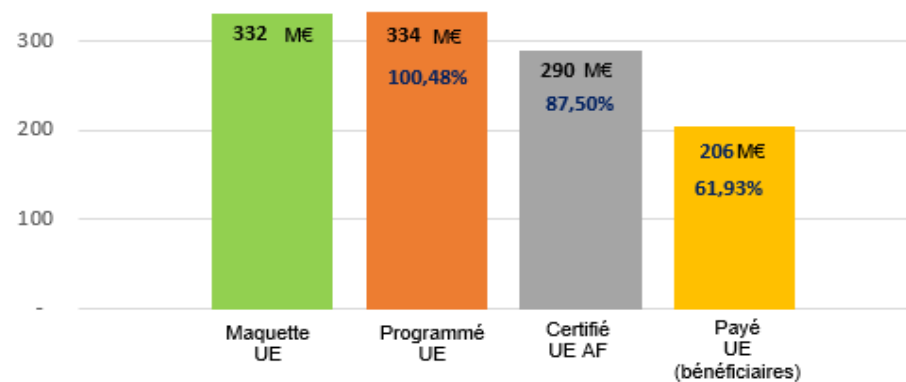
### Avancement global - PO Aquitaine 14-20



### Avancement global - PO Limousin 14-20



### Avancement global - PO Poitou-Charentes 14-20



europe-en-nouvelle-aquitaine.eu

La Nouvelle-Aquitaine et l'Europe agissent ensemble pour votre territoire

# Etat d'avancement par axe de la programmation 1420 FEDER-FSE en Nouvelle-Aquitaine :



## Synthèse avancement du PO Aquitaine 1420

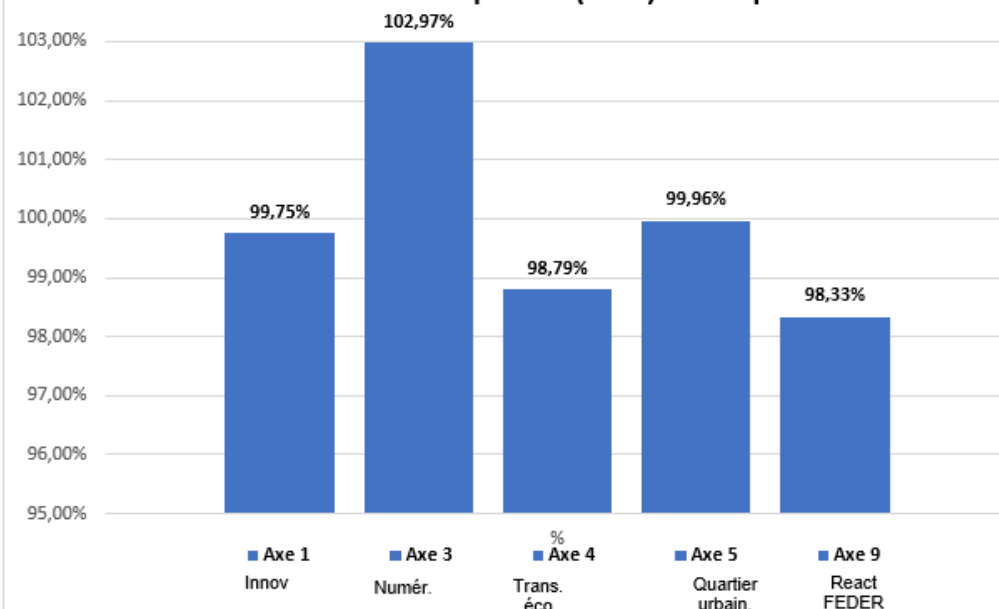
Maquette UE

568 676 040 €

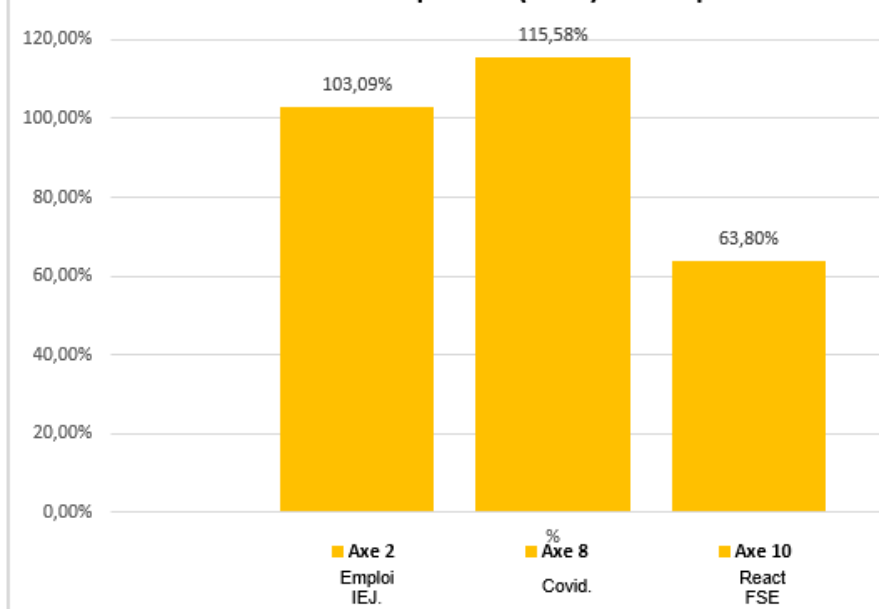
UE sélectionné

565 454 019 € soit 99,43% du PO - 2142 dossiers

### FEDER sélectionné par axe (en %) - PO Aquitaine 1420



### FSE et IEJ sélectionnés par axe (en %) - PO Aquitaine



# Etat d'avancement par axe de la programmation 1420 FEDER-FSE en Nouvelle-Aquitaine :



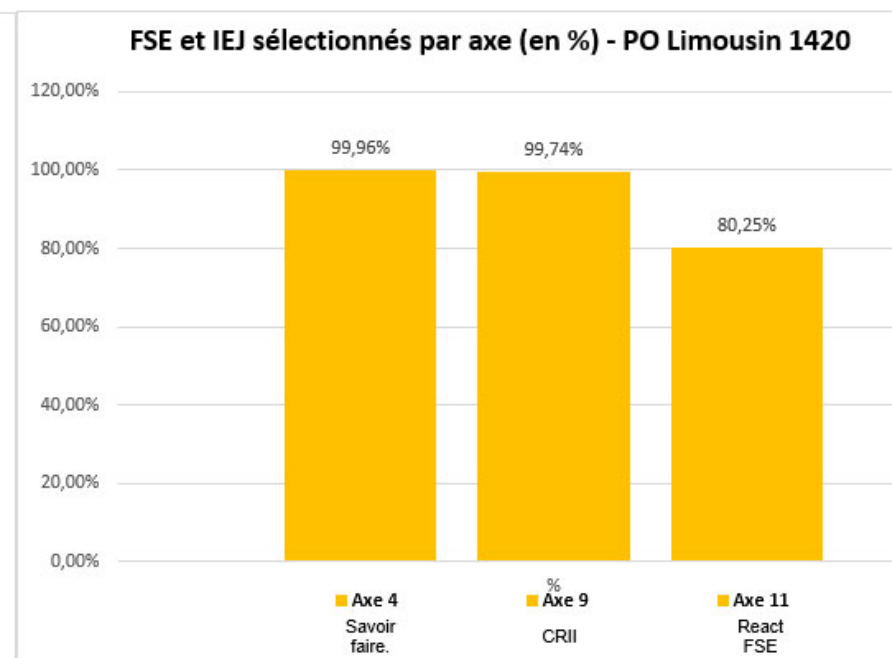
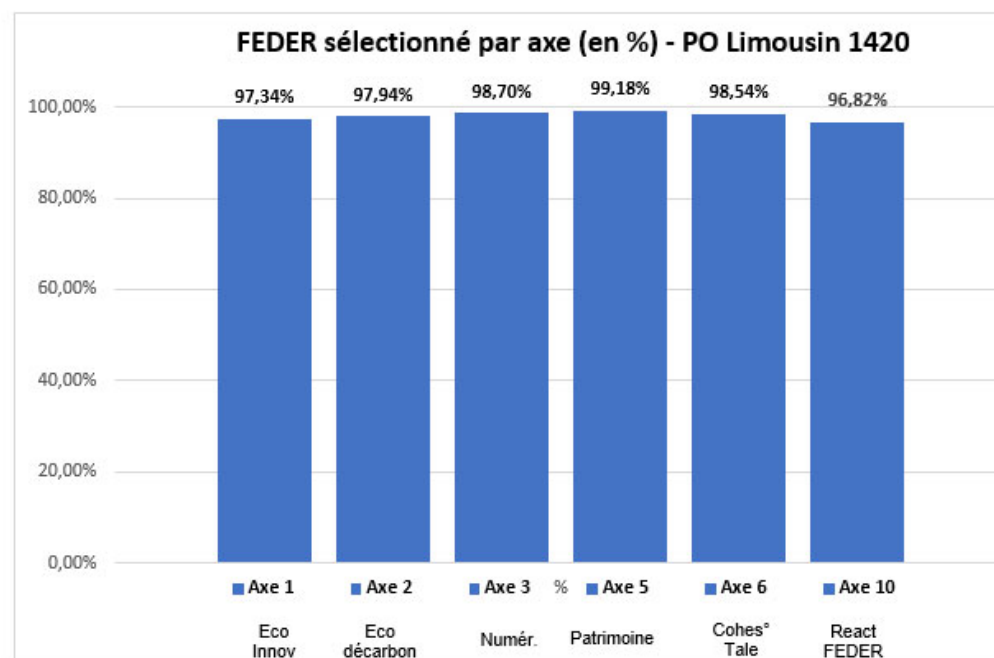
## Synthèse avancement du PO Limousin 1420

Maquette UE

180 935 814 €

UE sélectionné

176 531 608 € soit 97,57% du PO - 703 dossiers



# Etat d'avancement par axe de la programmation 1420 FEDER-FSE en Nouvelle-Aquitaine :



## Synthèse avancement du PO Poitou-Charentes 1420

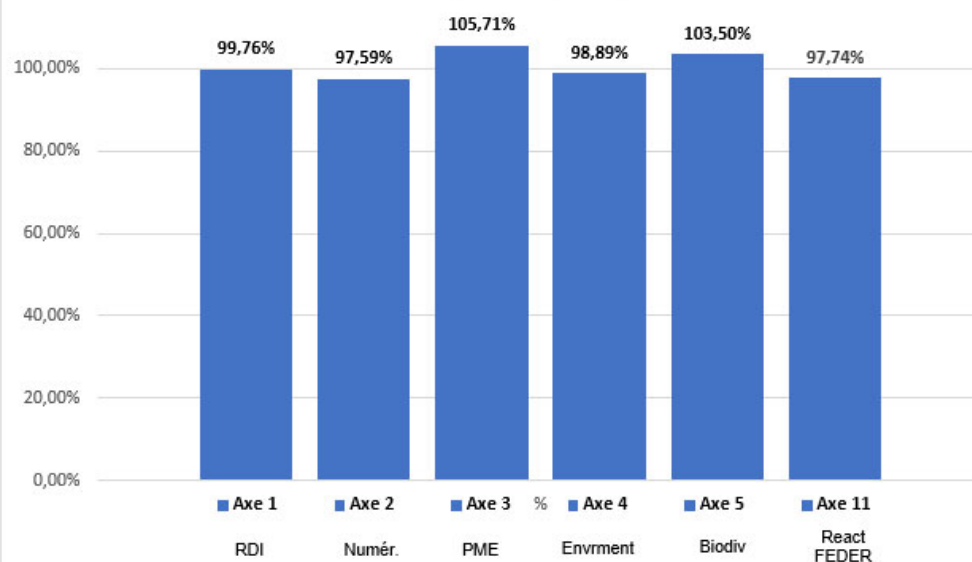
Maquette UE

331 920 440 €

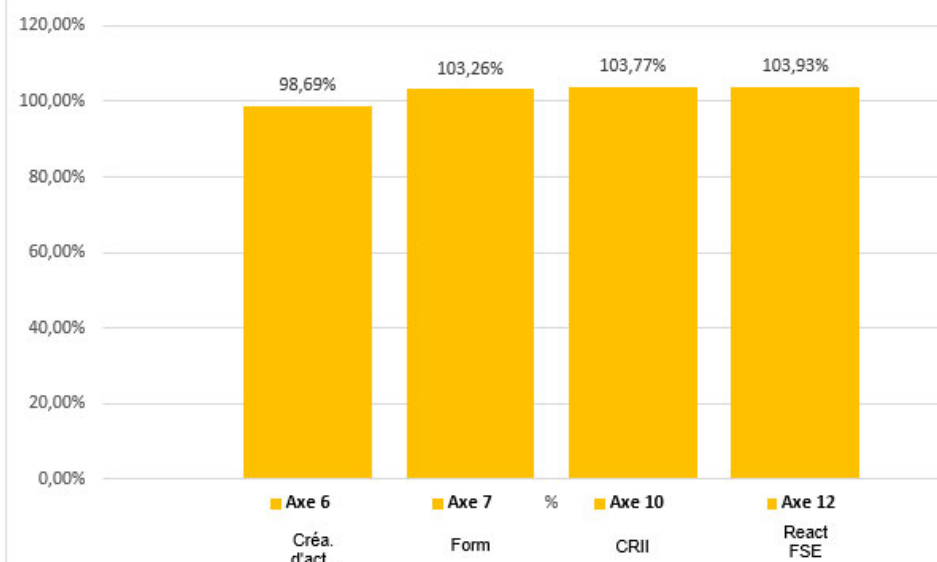
UE sélectionné

333 529 480 € soit 100,48% du PO - 1245 dossiers

### FEDER sélectionné par axe (en %) - PO Poitou-Charentes 1420



### FSE et IEJ sélectionnés par axe (en %) - PO Poitou-Charentes 1420



# Montants UE certifiés par Axe FEDER-FSE en Nouvelle-Aquitaine :



## Montants UE certifiés par axe du PO Aquitaine 1420

Maquette UE

568 676 040 €

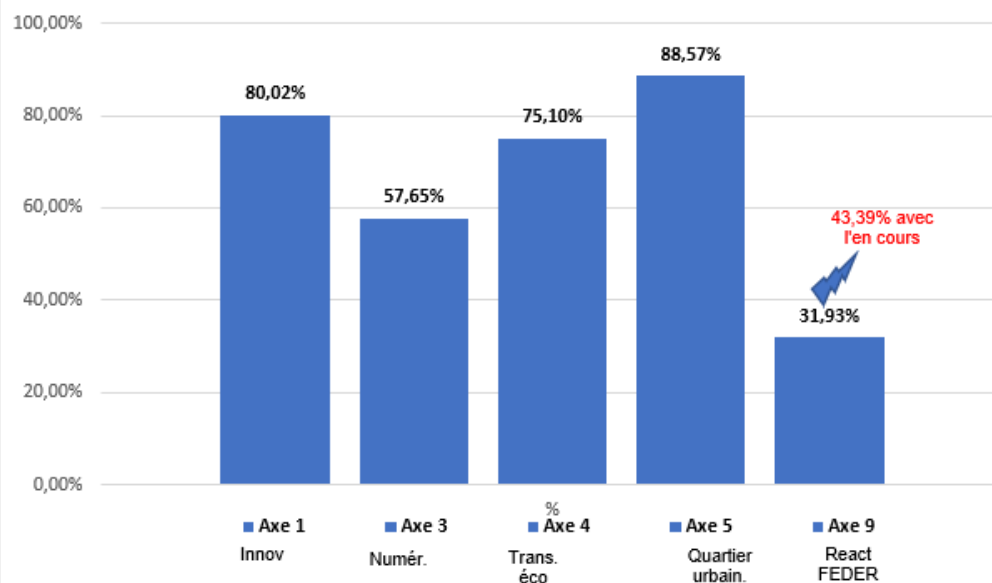
UE certifié\*

400 184 599 €

70,37% Taux certifié 73,81% avec l'en cours

\* Inclut dans un AF validé par la commission

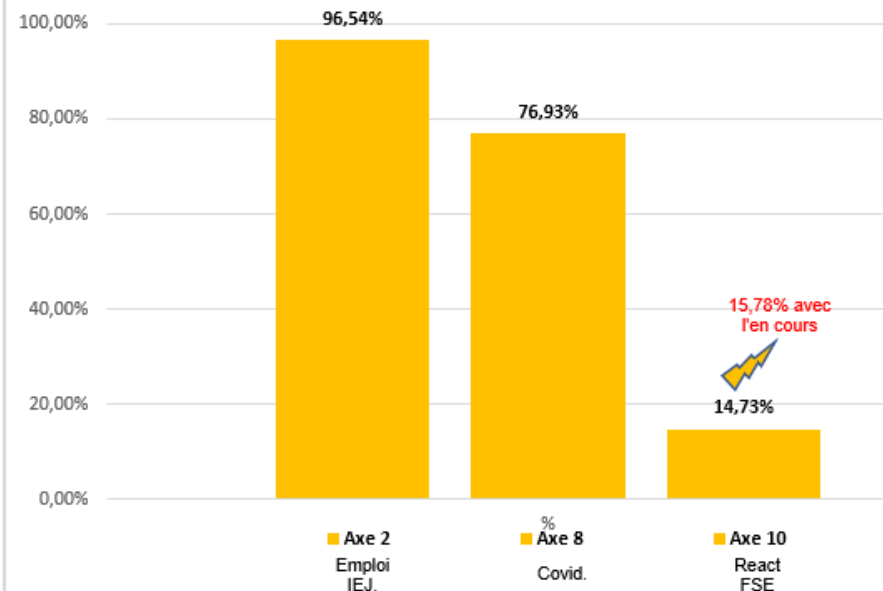
### FEDER certifié par axe (en %) - PO Aquitaine 1420



FEDER certifié : 66,82%

70,11% avec l'en cours

### FSE et IEJ certifié par axe (en %) - PO Aquitaine 1420



FSE et IEJ certifié : 86,52%

90,63% avec l'en cours

# Montants UE certifiés par Axe FEDER-FSE en Nouvelle-Aquitaine :



## Montants UE certifiés du PO Limousin 1420

Maquette UE

180 935 814 €

UE certifié\*

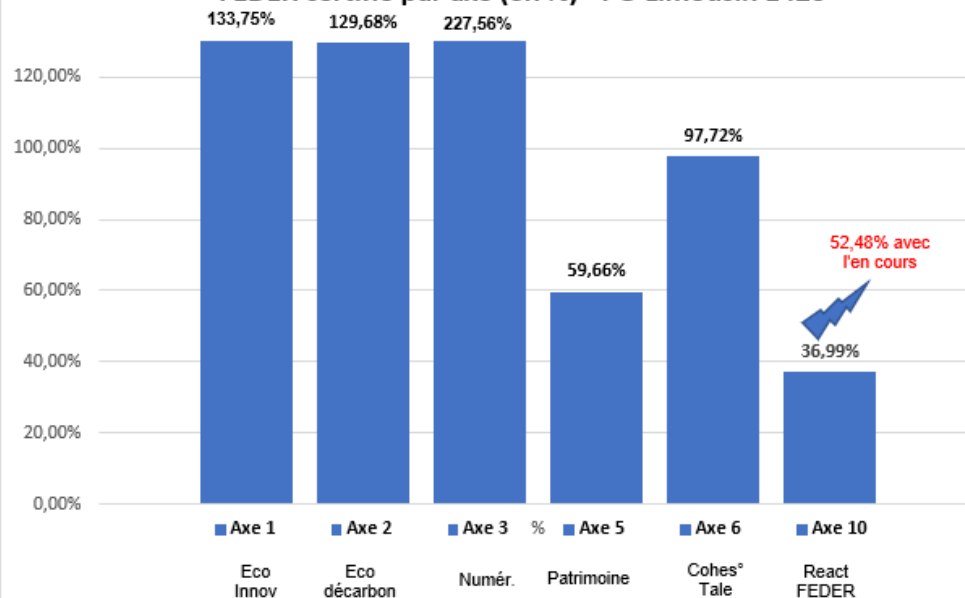
204 200 094 €

112,86% Taux certifié

142,51%  
avec l'en  
cours

\* Inclut dans un AF validé par la commission

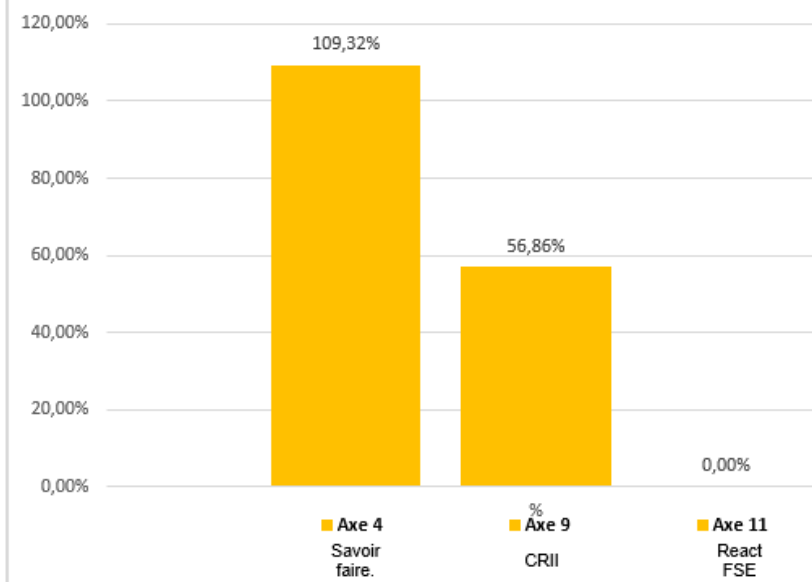
### FEDER certifié par axe (en %) - PO Limousin 1420



FEDER certifié : 117,85%

150,73% avec  
l'en cours

### FSE certifié par axe (en %) - PO Limousin 1420



FSE certifié : 81,34%

90,58% avec  
l'en cours



# Montants UE certifiés par Axe FEDER-FSE en Nouvelle-Aquitaine :



## Synthèse avancement du PO Poitou-Charentes 1420

Maquette UE

331 920 440 €

UE certifié\*

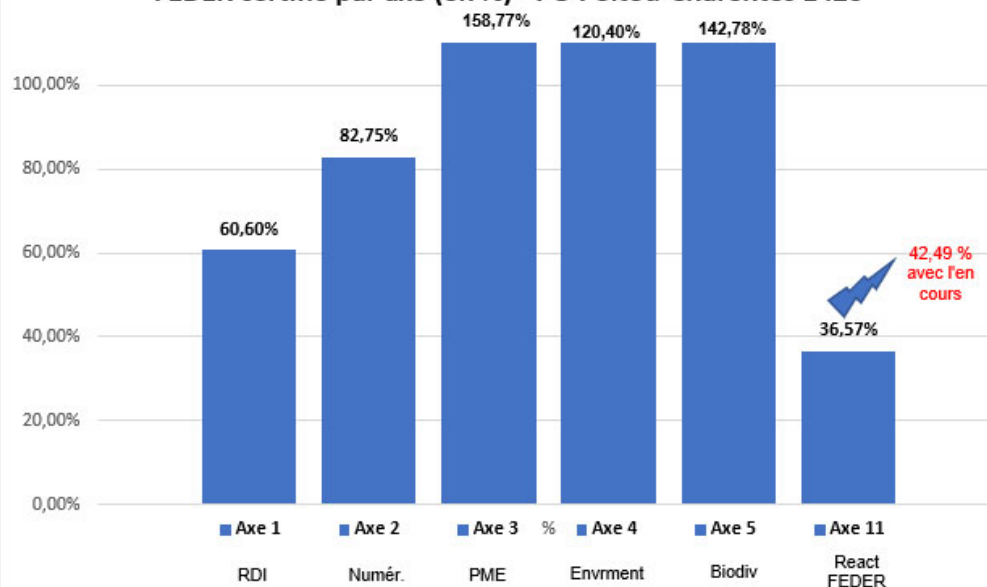
290 440 647 €

87,50% Taux certifié

90,33 %  
avec l'en  
cours

\* Inclut dans un AF validé par la commission

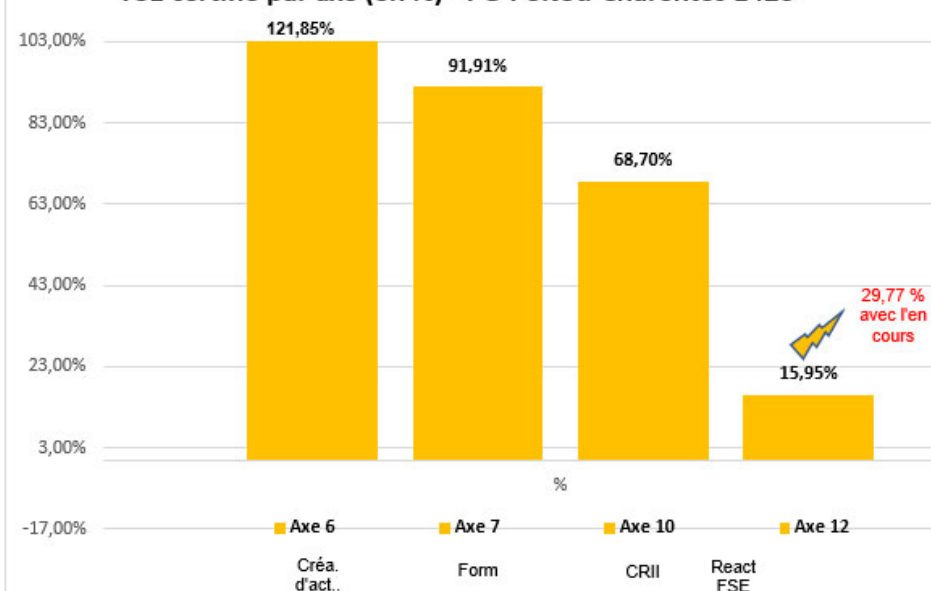
### FEDER certifié par axe (en %) - PO Poitou-Charentes 1420



FEDER certifié : 88,18%

90,81 % avec  
l'en cours

### FSE certifié par axe (en %) - PO Poitou-Charentes 1420



FSE certifié : 83,86%

87,80 % avec  
l'en cours