

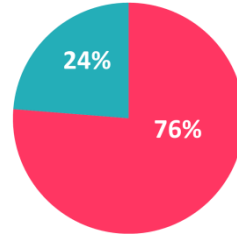
CHIFFRES CLES



1 999 projets programmés

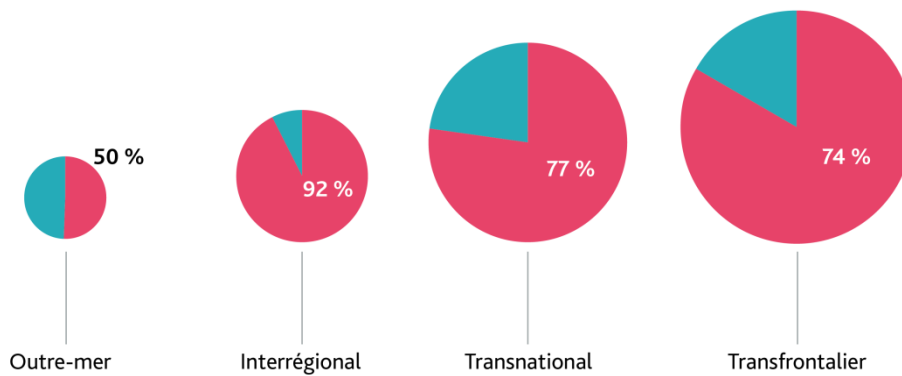
3,5 Mds € investis  
dont

2,4 Md € de FEDER

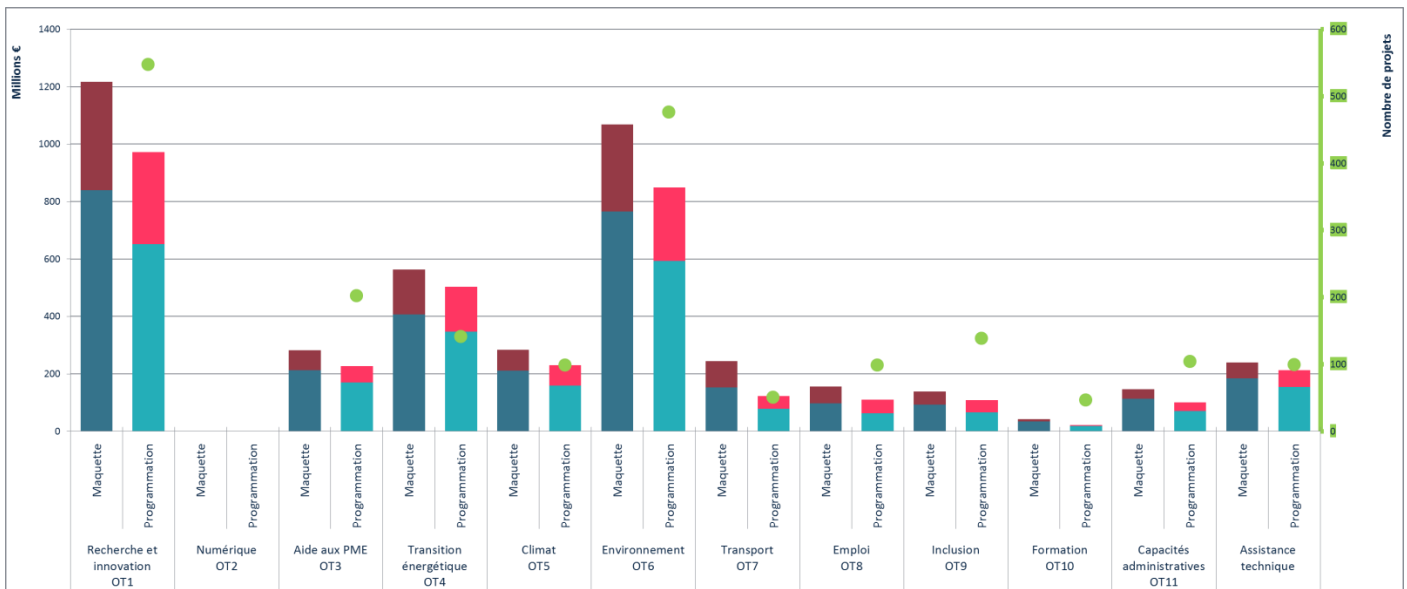


■ Taux de programmation FEDER  
■ Reste à programmer

TAUX DE PROGRAMMATION PAR TYPOLOGIE DE PROGRAMMES



MAQUETTE - MONTANTS ET PROJETS PROGRAMMES PAR OBJECTIF THEMATIQUE



**Maquette financière en millions €**  
■ Contrepartie nationale  
■ FEDER

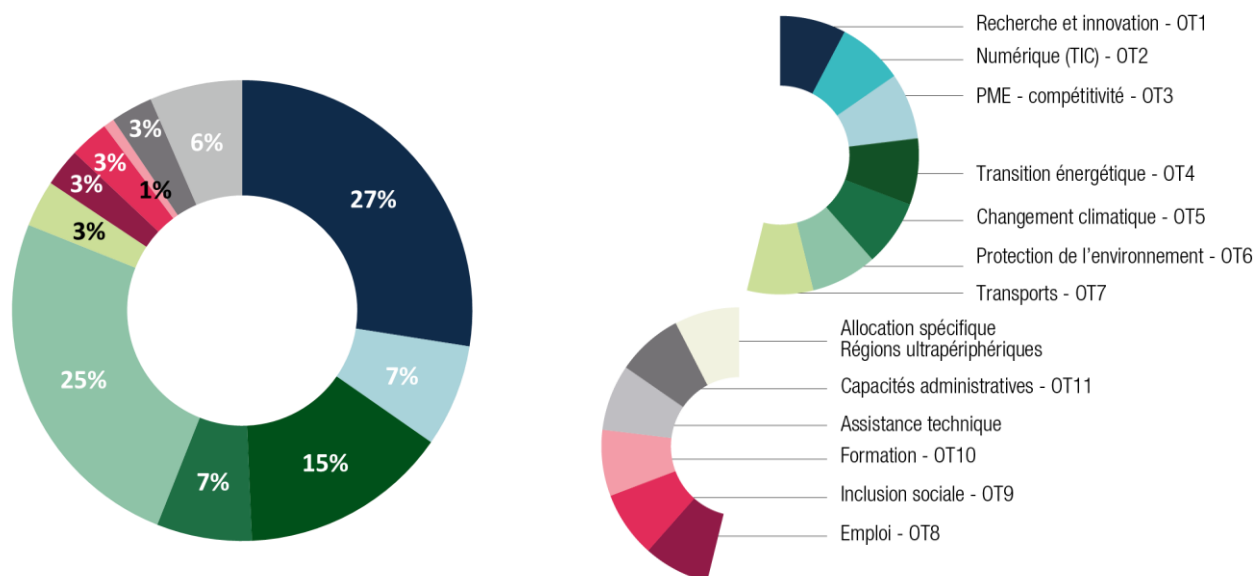
**Montants programmés en millions €**  
■ Contrepartie nationale  
■ FEDER

● Nombre de projets

Source : Autorités de gestion des programmes CTE au 31 décembre 2018. Programmes Interact et Espon non intégrés.

Contact : [mae@cget.gouv.fr](mailto:mae@cget.gouv.fr) – [www.europe-en-france.gouv.fr](http://www.europe-en-france.gouv.fr)

## REPARTITION DES MONTANTS UE PROGRAMMES PAR OBJECTIF THEMATIQUE



## MONTANTS UE PROGRAMMES PAR PROGRAMME

	Nombre de projets	FEDER maqueté M€	FEDER programmé M€	Taux de progr.
<b>Transfrontalier</b>	<b>1215</b>	<b>1 523,0</b>	<b>1 123,1</b>	<b>74%</b>
France-Allemagne-Luxembourg-Belgique (Grande Région)	59	139,8	116,8	84%
France-Allemagne-Suisse (Rhin supérieur)	98	109,7	70,2	64%
France-Angleterre-Pays-Bas-Belgique (Deux-mers)	76	256,6	228,2	89%
France-Espagne-Andorre (POCTEFA)	121	189,3	152,8	81%
France-Italie (Alcotra)	147	198,9	157,7	79%
France-Italie maritime	70	169,7	112,6	66%
France-Manche-Angleterre	26	223,0	84,4	38%
France-Suisse	91	65,9	39,8	60%
France-Wallonie-Flandres	527	170,0	160,7	95%
<b>Transnational</b>	<b>371</b>	<b>983,9</b>	<b>761,9</b>	<b>77%</b>
Espace alpin	55	116,6	94,3	81%
Espace Atlantique	73	140,0	138,1	99%
Europe du Nord-Ouest	80	396,1	275,4	70%
Méditerranée (MED)	105	224,3	183,2	82%
Sud-Ouest européen	58	106,8	70,8	66%
<b>Interrégional</b>	<b>247</b>	<b>433,6</b>	<b>401,0</b>	<b>92%</b>
Interreg Europe*	189	359,3	351,8	98%
URBACT III	58	74,3	49,2	66%
<b>Outre-mer</b>	<b>166</b>	<b>168,4</b>	<b>85,0</b>	<b>50%</b>
Amazonie	14	18,9	12,27	65%
Caraïbes	22	64,3	40,3	63%
Mayotte	3	12,0	1,80	15%
Océan indien	127	63,2	30,63	49%
Saint-Martin	0	10,0	0,0	0%
<b>Total</b>	<b>1 999</b>	<b>3 108,9</b>	<b>2 371,0</b>	<b>76%</b>

\* Données au 30 septembre 2018